

1 保証の有効化


(1) データラベルに記載されているシリアル番号を確認してください。コードをスキャンして情報を入力し、保証を有効にします。

保証の有効化



2 電源オン

(2) 電源スイッチをONにします。約1分後、HOME画面が表示されます。



ホーム画面


(C) レシピブック

(F) 設定

3 コントロールの設定

(F) 設定をタップし、° または °C にスクロールダウンします。画面をタップし、「1122」と入力して (A) のロックを解除します。変更を加え、緑のチェックマークをタップして設定を保存します。左にスワイプすると、時刻、日付、


スキャンしてビデオを見る



1	データラベル (ユニット上部)
2	電源スイッチ




(A) ロック



(B) 時間帯



(c) レシピブック



(D) 編集鉛筆



(E) 商品



(F) 設定

4 製品のセットアップ

(C) レシピブックと (E) 商品をタップします。(A) ロックをタップし、1122を入力します。+ アイコンをタップすると商品が追加され、(D) 編集鉛筆をタップすると商品が修正され、赤い X をタッ

スキャンしてビデオを見る



5 時間帯の設定

(C) レシピブックをタップし、(B) 時間帯をタップします。項目をタップし、「1122」と入力します。選択後、緑のチェックマークをタップして変更を保存します。コードをスキャンすると詳しい説明が表示されます。

スキャンしてビデオを見る



6 トレーニングを受け

あなたとあなたのクルーが成功するためのトレーニングビデオの全リストは、以下のコードをスキャンして入手してください。

すべてのビデオを見る





1 Activate Warranty


Note the serial number on the **(1) DATA LABEL**. Scan the code to enter information and activate warranty.

ACTIVATE WARRANTY



2 Power On

Turn the **(2) POWER SWITCH** on. After about 1 minute the **HOME SCREEN** displays.



(C) RECIPE BOOK


(F) SETTINGS

HOME SCREEN

3 Set Up Control

Tap **(F) SETTINGS** and scroll down to F° or C°. Tap the screen and enter 1122 to unlock **(A)**. Make changes and tap the green checkmark to save settings. Swipe left to make changes to the time, date, time zone and enable daylight savings.

SCAN TO SEE VIDEO



1	DATA LABEL (top of unit)
2	POWER SWITCH



(A) LOCK



(B) DAYPARTS




(C) RECIPE BOOK



(D) EDIT PENCIL



(E) PRODUCT



(F) SETTINGS

4 Set Up Products

Tap **(C) RECIPE BOOK** and **(E) PRODUCT**. Tap the **(A) LOCK** and enter 1122. Tap the **+** icon to add a product, the **(D) EDIT PENCIL** to modify a product or the red **X** to delete a product.

SCAN TO SEE VIDEO



5 Set Up Dayparts

Tap **(C) RECIPE BOOK** and tap **(B) DAYPARTS**. Tap an item and enter 1122. After selections are made, tap the green checkmark to save changes. Scan the code for detailed instruction.

SCAN TO SEE VIDEO



6 Get Trained

For our complete list of training videos to get you and your crew set up for success, scan the code below.

SCAN TO SEE ALL VIDEOS

