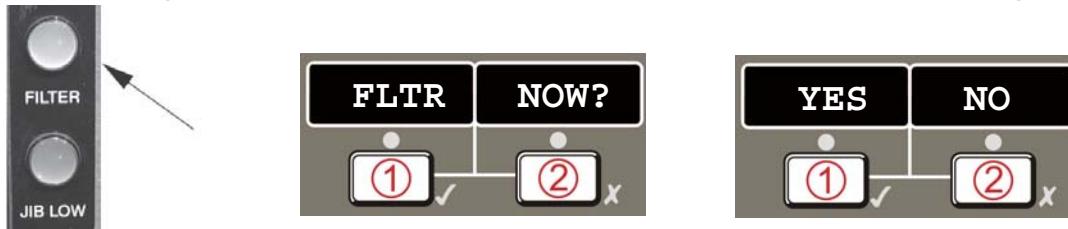




AIF FILTERING

(Automatic Intermittent Filter)

1. The blue light illuminates and the control shows FLTR NOW?, along with YES NO



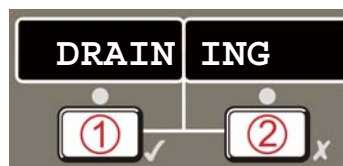
2. Press ✓ button for YES and control shows “SKIM VAT”, followed by “CONFIRM”, and then “YES NO”.



NOTICE

Press X button and the AIF is cancelled. The blue light goes out and the controls return to normal operation. The controls will suggest filtering at a later time.

3. If filtering is desired, press ✓ button and display shows DRAINING. The drain opens and the oil drains from the vat.



4. Once fryer completes the washing and filling modes, controls return to normal operation.

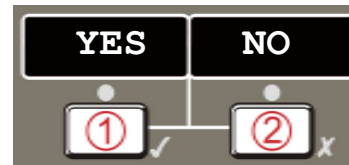
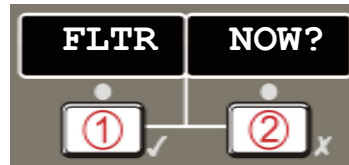

Any problems, refer to manual or contact Henny Penny Corp. 1-800-417-8405, or 937-456-8405.

NOTICE These instructions are meant to be guidelines, not complete operating instructions. Read and understand the complete operator's manual supplied with each unit.

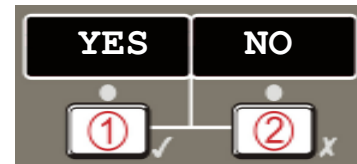
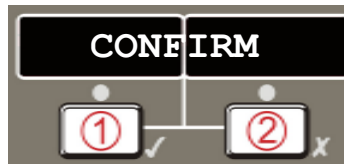
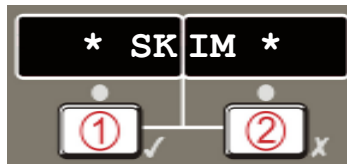
FILTRACIÓN AIF

(Filtración Intermitente Automática)

1. La luz azul se ilumina y el control muestra “FLTR NOW?” (¿Filtrar ahora?) junto con “YES NO”.



2. Oprima el botón ✓ para YES. La pantalla mostrará “SKIM VAT” (Retirar residuos flotantes de la tina) seguido de “CONFIRM” (Confirmar) y después “YES NO”.

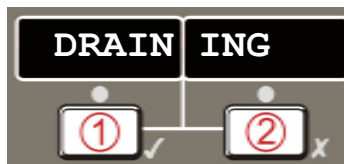


NOTICE

AVISO

Oprima el botón X para cancelar la AIF. La luz azul se apagará y los controles volverán a la operación normal. Los controles sugerirán que se efectúe la filtración más adelante.

3. Si desea efectuar la filtración, oprima el botón ✓. La pantalla mostrará “DRAINING” (Drenando). El drenaje se abrirá y el aceite se vaciará de la tina.



4. Una vez que la freidora complete las modalidades de lavado y llenado, los controles volverán a la operación normal.

En caso de problemas, consulte el manual o póngase en contacto con Henny Penny Corp.
llamando al 1-800-417-8405 o al 937-456-8405.

NOTICE

AVISO

Estas instrucciones deben usarse como guía. No son instrucciones de operación completas. Lea y entienda el manual completo del operador incluido con cada unidad.