




CHANGING THE JUG IN BOX (JIB)

1. Display shows "CHECK JIB" and yellow light comes on, replace the JIB.
2. Open RH door and slide JIB from shelf. Depress release button and disconnect hose from tube. Pull fill tube from JIB and pour remaining oil into the vats equally.
3. Prepare new jug to accept the tube and insert tube into new jug. Then slide new jug into position under fryer. Depress release button and connect fill hose to fill tube.




FILLING THE JUG IN BOX (JIB) ON BULK FILL SYSTEM FRYERS

1. Display shows "CHECK JIB" and yellow light comes on, fill the JIB.
2. Open the door, that has the bulk fill switch.
3. Press & hold the ADD side to add oil to the JIB.



Note: Bulk oil switch may vary by location.



Any problems, refer to manual or contact Henny Penny Corp. 1-800-417-8405, or 937-456-8405.



NOTICE

These instructions are meant to be guidelines, not complete operating instructions. Read and understand the complete operator's manual supplied with each unit.






SUSTITUIR LA GARRAFA JIB

1. La pantalla muestra “JIB IS LOW” (NIVEL BAJO EN GARRAFA JIB) y se enciende el piloto amarillo; sustituya la garrafa JIB.
2. Abra la puerta derecha y deslice la garrafa JIB hasta que salga del soporte. Pulse el botón de liberación y desconecte la manguera del conducto. Tire del conducto de llenado hasta que salga de la garrafa JIB y vierta el aceite restante en las cubetas a partes iguales.
3. Prepare la nueva garrafa en la que se va a introducir el conducto e inserte el conducto en la nueva garrafa. A continuación, deslice la garrafa bajo la freidora hasta que quede correctamente encajada. Pulse el botón de liberación y conecte la manguera de llenado al conducto de llenado.



LLENAR LA GARRAFA JIB EN LAS FREIDORAS CON SISTEMA DE ACEITE A GRANDEL

1. La pantalla muestra “JIB IS LOW” (NIVEL BAJO EN GARRAFA JIB) y se enciende el piloto amarillo; llene la garrafa JIB.
2. Abra la puerta donde que tiene el interruptor de llenado a granel.
3. Mantenga presionado el interruptor en el lado de “ADD” para añadir aceite a la garrafa JIB.



Nota: Interruptor de llenado automatico puede variar por restaurante,

Si tiene cualquier problema, consulte el manual o póngase en contacto con Henny Penny Corp. llamando al teléfono 1-800-417-8405 o al 937-456-8405.

AVISO

Estas instrucciones tienen carácter orientativo y no son las instrucciones completas de funcionamiento. Lea detenidamente el manual del usuario facilitado junto con cada unidad.

HENNY PENNY®
Global Foodservice Solutions